



Oberschule zum Dom
GYMNASIUM ZU LÜBECK

Informationsveranstaltung zur Profiloberstufe

Herzlich Willkommen!



Veranstaltungsinhalt

- Allgemeines zur Profiloberstufe
 - Struktur, Organisation, Besonderheiten
- Die Schulprofile
 - Angebot, Möglichkeiten, Einschränkungen, Profilwahl



Oberstufenleitung

- Anlaufstelle / Ansprechpartner für alle Belange die Oberstufe betreffend
 - Profile, Kurse, Laufbahnberatung, Abschlüsse, etc.

Dr. Stefan Thielke

Johanna Schmidt (Assistenz)

0451 122 85523

oberstufe@ozd-luebeck.de



Das Profil

Profilfach

Profilergänzendes
Fach 1

Profilergänzendes
Fach 1

Kernfach 1
Mathematik

Kernfach 2
Deutsch

Kernfach 3
Sprache
Eng, Spa, Fra, Lat

Pflichtfächer
Bio, Phy, Ges, Wipo,
Geo, Sport

Wahlfächer
Reli, Philo
Kunst, Musik
Sprachen



Rahmenbedingungen

- Eintritt in die Profiloberstufe 2019 - Abitur 2022
- 3 Jahre Oberstufe
- Oberstufenbezeichnungen:

Bezeichnungen der Schuljahre	<i>E-Phase</i> (Einführungsphase): 1. Jahr der Oberstufe <i>Q1.1 / Q1.2</i> (Qualifikationsphase): 2. Jahr der Oberstufe <i>Q2.1 / Q2.2</i> (Qualifikationsphase): 3. Jahr der Oberstufe
---	---



Rahmenbedingungen

- Pflichtunterricht nach §6 OAPVO
 - In der E-Phase in den Profilen noch recht ähnlich
 - In der Q-Phase deutliche Unterschiede zwischen den Profilen (Fachanzahl)
 - Stündigkeiten in allen Profilen weitgehend gleich



Rahmenbedingungen

- Doppelstunden und Beibehaltung des Unterrichtsende 15.00 Uhr erfordern eine Organisation in A und B
Wochen
- 3 Stündigkeit von FS, NaWi, Kernfach etc.,
unterschiedliche Pflichtfächer in den Profilen
 - Konsequenz ist eine stärkere Bündelung bzw. Vorgabe in den Profilen



Notensystem in der Oberstufe

	Die Notengebung erfolgt in der Oberstufe im Punktesystem:	
Noten	13 – 15	Punkte entspricht Note 1
	10 – 12	Punkte entspricht Note 2
	07 – 09	Punkte entspricht Note 3
	04 – 06	Punkte entspricht Note 4
	01 – 03	Punkte entspricht Note 5
	00	Punkte entspricht Note 6

In der Qualifikationsphase gelten schon 04 Punkte als Unterkurs.



Die Einführungsphase (E.1 & E.2)

E-Phase

Kurs- und Profulfachwechsel ist nur zum Beginn des zweiten Halbjahres möglich.

Am Ende der E-Phase erfolgt die *Versetzung* in die Q1, wenn maximal einmal die Note 5 und nie die Note 6 erlangte wurde. Es werden Ganzjahresnoten erteilt.

Mit der *Versetzung* in die Q1 wird der *mittlere Schulabschluss* (MSA) erworben.

Präsenzpflcht, Entschuldigungen, Klassenarbeiten in allen Fächern (ex. Sport)



Die Qualifikationsphase 1 (Q1.1 und Q1.2)

Q1

In der Qualifikationsphase 1 werden keine Ganzjahresnoten erteilt, jedes Halbjahr zählt für sich. Es erfolgt der automatische Aufstieg in die Q2 (keine Versetzung). Insgesamt 36 Halbjahresnoten werden ins Abitur eingebracht.

Mit Abschluss der Q1 kann die Fachhochschulreife (FHR) erlangt werden. (Bedingungen für die FHR werden auf Nachfrage im Einzelgespräch erläutert)



Die Qualifikationsphase 2 (Q2.1 und Q2.2)

Q2


In der Qualifikationsphase 2 werden keine Ganzjahresnoten erteilt. Insgesamt 36 Halbjahresnoten werden ins Abitur eingebracht.

In Q2 erfolgt die Meldung zum Abitur schriftlich / mündlich, sowie zu den Abiturprüfungen schriftlich / mündlich.



OzD Profile

- Die Oberschule zum Dom bietet vier Profilarten an:
 - das naturwissenschaftliche,
 - das sprachliche,
 - das gesellschaftswissenschaftliche und
 - das sportliche.
- Festlegung erfolgte durch die Schulkonferenz, die Ausgestaltung aber durch die Schule §4.1 OAPVO.



aktuelle Bestimmungen für die Profiloberstufe

- Relevante Änderungen erst 2021
- ein durchschnittliches Unterrichtsvolumen von 97 Stunden
- Naturwissenschaften und Fremdsprachen immer 3 stündig
- Kombinationsmöglichkeiten für die Profilgruppe (ergänzenden Fächer):
 - Kernfächern und Fächer im Kursverbund dürfen nicht ergänzende Fächer werden
 - alle anderen Fächer, auch Sport sind möglich



Die Profilgruppe am Beispiel Ges-Profil

eA Profilfach s	eA Kernfach 1 Mathematik s	Pflichtfächer Bio, Sport m
ePF Wipo m	eA Kernfach 2 Deutsch s	
ePF Geo m	eA Kernfach 2 Sprache s Eng, Spa, Fra, Lat	Wahlfächer Reli, Philo m Kunst, Musik Sprachen

... im Q1 Jahrgang



Die Aufgabenfelder

**sprachlich-literarisch-
künstlerisches Aufgabenf.**

**Deutsch
Fremdsprachen
Kunst
Musik**

**gesellschaftswiss.
Aufgabenf.**

**Geschichte
Geographie
Wirtschaft / Politik
Religion
Philosophie**

**mathem.-naturwiss.
Aufgabenf.**

**Mathematik
Biologie
Physik
Chemie
Informatik**

Sport ist keinem Aufgabenfeld zugeordnet



Die Profilgruppe am Beispiel Ges-Profil

eA Profilfach s	eA Kernfach 1 Mathematik s	Pflichtfächer Bio, Sport m
ePF Wipo m	eA Kernfach 2 Deutsch s	
ePF Geo m	eA Kernfach 2 Sprache s Eng, Spa, Fra, Lat	Wahlfächer Reli, Philo m Kunst, Musik Sprachen

... im Q1 Jahrgang



Die Profilgruppe am Beispiel Spo-Profil

eA Profilfach s	eA Kernfach 1 Mathematik s	Pflichtfächer Ges, Geo, Wipo m
ePF Phy m	eA Kernfach 2 Deutsch s	
ePF Bio m	eA Kernfach 2 Sprache s Eng, Spa, Fra, Lat	Wahlfächer Reli, Philo m Kunst, Musik

... im Q1 Jahrgang



Die Profilgruppe am Beispiel Spo-Profil

eA Profilfach s	eA Kernfach 1 Mathematik s	Pflichtfächer Ges, Geo, Wipo m
ePF Phy m	eA Kernfach 2 Deutsch s	
ePF Bio m	eA Kernfach 2 Sprache s Eng, Spa, Fra, Lat	Wahlfächer Reli, Philo m Kunst, Musik

... im Q1 Jahrgang



Umsetzung an der OzD

- Einschränkung der Wahlmöglichkeiten nach OAPVO je nach Profil, da bei der Gestaltung der Profile
 - die organisatorischen (räumlich, sachlich, personell) Mittel der Schule und
 - die ergänzenden Fächer und die Abiturwahlmöglichkeiten berücksichtigt werden müssen.



Zuschnitt des Biologieprofils

Art	Fach	E	Q1	Q2
Kernfach	Deu	3	4	4
Kernfach	Mat	3	4	4
Kernfach	Fra / Spa / Eng/ Lat	3	4	4
PF in Klasse	Bio	3	4	4
ePF in Klasse	Phy	3	3	3
ePF in Klasse	Che	3	3	3
Sport	Spo	2	2	2
GS1	Geschichte	2	2	2
GS2	Reli / Philo	2	2	2
GS3	Wipo	2	2	2
GS4	Geo	2	--	--
FS2	Fra / Spa / Lat	3	--	--
Ästh.	Kun / Mus	2	2	--

- Starke Präsenz der Naturwissenschaften
- Einzige Möglichkeit Chemie zu belegen
- Abgabe der 2. FS nach der E-Phase unabdingbar
- Möglichkeit durch Wahl eines Zusatzkurses das Latein zu erwerben



Zuschnitt des Sprachprofils

Art	Fach	E	Q1	Q2
Kernfach	Deu	3	4	4
Kernfach	Mat	3	4	4
Kernfach	Fra / Spa / Lat	3	4	4
PF in Klasse	Eng	3	4	4
ePF in Klasse	Wipo	2	2	2
ePF in Klasse	Ges	2	2	2
Sport	Spo	2	2	2
FS3	Lat / Fra / Spa	3	3	3
NW1	Bio	3	3	3
NW2	Phy	3	--	--
GS2	Reli / Philo	2	2	2
GS3	Geo	2	--	--
Ästh.	Kun / Mus	2	2	--

- Drei Fremdsprachen sind Pflicht
- Neubeginn der dritten Fremdsprache wird angeboten und ermöglicht einen Einstieg ins Profil (Zustandekommen nur bei Mindestanwahl)
- Möglichkeit der Nichtanwahl von Mathematik im Abitur (5. Prüfung notwendig)



Zuschnitt des Geschichtsprofils

Art	Fach	E	Q1	Q2
Kernfach	Deu	3	4	4
Kernfach	Mat	3	4	4
Kernfach	Fra / Spa / Eng/ Lat	3	4	4
PF in Klasse	Ges	3	4	4
ePF in Klasse	Wipo	3	2	2
ePF in Klasse	Geo	3	2	2
Sport	Spo	2	2	2
NW1	Bio	3	3	3
NW2	Phy	3	--*	--*
GS3	Reli / Philo	2	2	2
FS2	Fra / Spa / Lat	3	3*	3*
Ästh.	Kun / Mus	2	2	--

- Starke Präsenz der gesellschaftswissenschaftlichen Fächer
- Keine Abiturelevanz der zweiten Fremdsprache
- Möglichkeit der Nichtanwahl von Mathematik im Abitur ohne 5. Zusatzprüfung



Zuschnitt des Physikprofils

Art	Fach	E	Q1	Q2
Kernfach	Deu	3	4	4
Kernfach	Mat	3	4	4
Kernfach	Fra / Spa / Eng/ Lat	3	4	4
PF in Klasse	Phy	3	4	4
ePF in Klasse	Bio	3	3	3
ePF in Klasse	Inf	3	3	3
Sport	Spo	2	2	2
GS1	Ges	2	2	2
GS2	Rel / Phi	2	2	2
GS3	Wpo	2	2	2
GS4	Geo	2	--	--
FS2	Fra / Spa / Lat	3	--	--
Ästh.	Kun / Mus	2	2	--


- Starke Präsenz der Naturwissenschaften
- Einzige Möglichkeit Informatik in der Oberstufe zu belegen
- Abgabe der 2. Fremdsprache nach der E-Phase unabdingbar
- Möglichkeit durch die Wahl eines Zusatzkurses das Latinum zu erwerben



Zuschnitt des Sportprofils

Art	Fach	E	Q1	Q2
Kernfach	Deu	3	4	4
Kernfach	Mat	3	4	4
Kernfach	Fra / Spa / Eng/ Lat	3	4	4
PF in Klasse	Spo	4	5	5
ePF in Klasse	Bio	3	3	3
ePF in Klasse	Phy*	3	3	3
GS1	Ges	2	2	2
GS2	Reli / Philo	2	2	2
GS3	Wipo	2	2	2
GS4	Geo	2	2	2
FS2	Fra / Spa / Lat	3	--	--
Ästh.	Kun / Mus	2	2	--

- Ärztliche Bescheinigung
Schwimmabzeichen Silber
- Die Abiturnote ergibt sich aus der Theorie und den beiden Praxisnoten aus einer Individualsportart und einer Sportsportart.
- Ein Attest befreit nicht von der Pflicht an der Teilnahme der sportpraktischen Prüfungen. Verletzte Schüler haben keinen Anspruch darauf in ihrer Wahlsportart geprüft zu werden.



Wahl der Profile

- Abgabe der Wahlbögen **06.03.2019** über die Klassenlehrkraft
- Auswertung und Ergebnisse schnellst möglich

**Es besteht kein Anspruch auf ein bestimmtes Profil
oder einen bestimmten Kurs!**



Oberschule zum Dom

GYMNASIUM ZU LÜBECK



Wahl zur Profileroberstufe an der Oberschule zum Dom

Name: _____ Vorname: _____ Klasse: _____

- Ich werde die Oberstufe im Schuljahr 2019/2020 an der OzD nicht besuchen (Bitte dennoch wählen!).
- geplanter / bewilligter Auslandsaufenthalt (Halbjahr ganzes Jahr)

Profilwahlbereich

Ich wähle folgendes Profil

- mit meiner **Erstwahl**: Sport Gesellschaft NaWi (Physik) NaWi (Biologie) Sprache
- mit meiner **Zweitwahl**: Sport Gesellschaft NaWi (Physik) NaWi (Biologie) Sprache
- mit meiner **Drittwahl**: Sport Gesellschaft NaWi (Physik) NaWi (Biologie) Sprache

Bei Anwahl des sportlichen Profils ist bei Zuweisung in das Profil eine ärztliche Bescheinigung beizufügen, aus der hervorgeht, dass die Person den erhöhten Anforderungen des Schulsports im Profilmfach Sport gewachsen ist (NBI.MBWFK.Schl.-H:S: 267) und die Schwimmfähigkeit (mind. Silber) ist nachzuweisen.



Erinnerung an die Profilgruppe

Profilfach

Profilergänzendes
Wipo

Profilergänzendes
Geo

Kernfach 1
Mathematik

Kernfach 2
Deutsch

Kernfach 2
Sprache
Eng – Spa – Fra - Lat

Pflichtfächer
Bio, Sport

Wahlfächer
Reli - Philo
Kunst - Musik
Sprachen

... im Q1 Jahrgang



Oberschule zum Dom

GYMNASIUM ZU LÜBECK

Wahlbereich Kernfach (Sprache):

Ich wähle folgendes Kernfach in den modernen Fremdsprachen (**Nur eins ankreuzen!**):

FRA SPA ENG LAT

Wahlbereich Grundfach (in jeder Zeile muss 1 Kreuz gemacht werden!)

Ich wähle folgende Wahlfächer

Block 1 entweder REL oder PHI

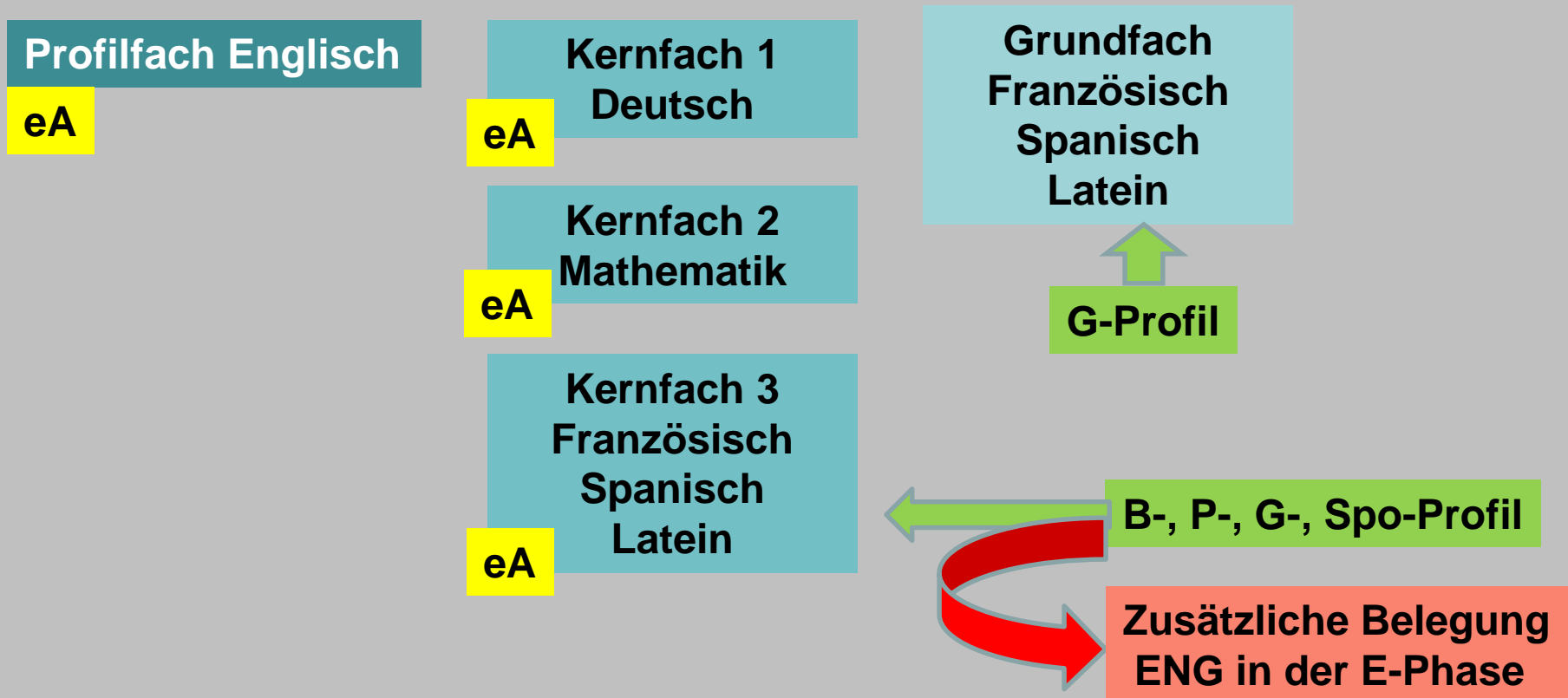
Block 2 entweder MUS oder KUN

Block 3 (Grundfach Sprache) eins aus: FRA SPA LAT ENG
(nur wenn KF nicht ENG)

Mit meiner Unterschrift bestätige ich, dass ich eingehend über die Profile und die Wahlmöglichkeiten informiert worden bin. Meine Wahl ist verbindlich. Ich weiß, dass es keinen Rechtsanspruch auf ein bestimmtes Fach oder eine bestimmte Fächerkombination gibt und Änderungen durch zwingende organisatorische Umstände möglich sein können.



Besonderheiten bei der Wahl Sprachprofil





Oberschule zum Dom

GYMNASIUM ZU LÜBECK

Wahlbereich Kernfach (Sprache):

Ich wähle folgendes Kernfach in den modernen Fremdsprachen (**Nur eins ankreuzen!**):

FRA SPA ENG LAT

Wahlbereich Grundfach (in jeder Zeile muss 1 Kreuz gemacht werden!)

Ich wähle folgende Wahlfächer

Block 1 entweder REL oder PHI

Block 2 entweder MUS oder KUN

Block 3 (Grundfach Sprache) eins aus: FRA SPA LAT ENG
(nur wenn KF nicht ENG)

Mit meiner Unterschrift bestätige ich, dass ich eingehend über die Profile und die Wahlmöglichkeiten informiert worden bin. Meine Wahl ist verbindlich. Ich weiß, dass es keinen Rechtsanspruch auf ein bestimmtes Fach oder eine bestimmte Fächerkombination gibt und Änderungen durch zwingende organisatorische Umstände möglich sein können.



Wahl der Profile

- Bei Fragen bitte unbedingt mit uns Kontakt aufnehmen!
- **Alle** füllen den Bogen aus!
- Sichere Abgänge sollen auf dem Wahlbogen vermerkt werden.



Wahl der Profile

- Unbedingt den Wahlbogen vollständig ausfüllen!
- **Jedes vergessene Kreuz bedeutet erhebliche Verzögerungen bei der Auswertung und Planung.**
- *Bei Zusammenlegung von Profilen in Kombiklassen ist mit erheblichen Änderungen im Zuschnitt der Profile zu rechnen.*



Oberschule zum Dom
GYMNASIUM ZU LÜBECK

Danke für die Aufmerksamkeit !

Wir stehen gerne für weitere Fragen zur Verfügung.